

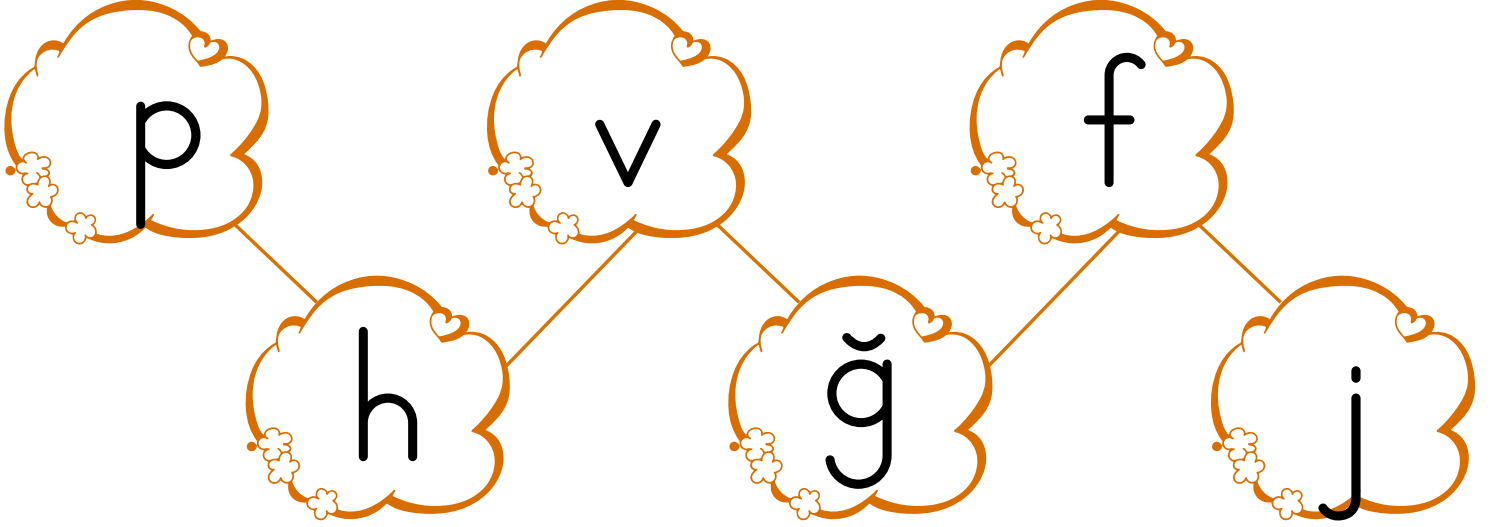
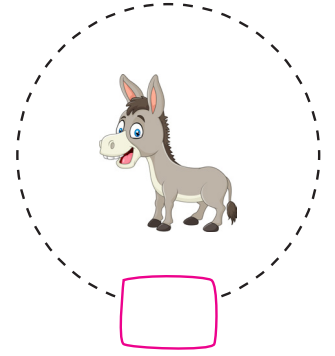
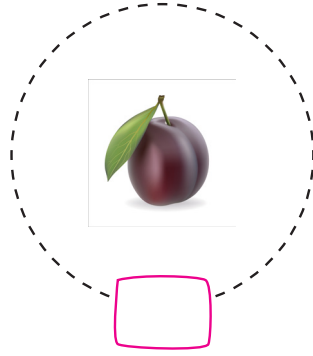

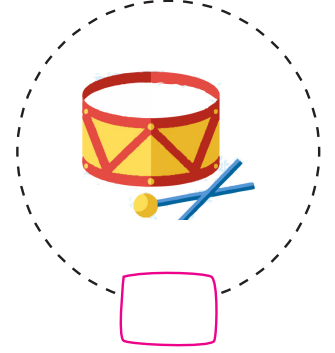
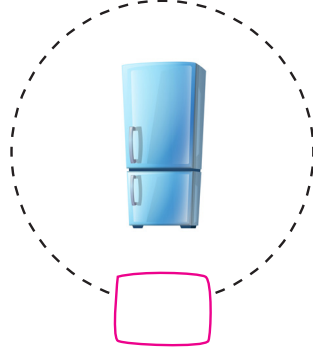
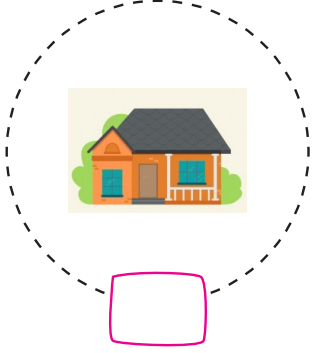


OKUMA YAZMA FASİKÜLLERİ

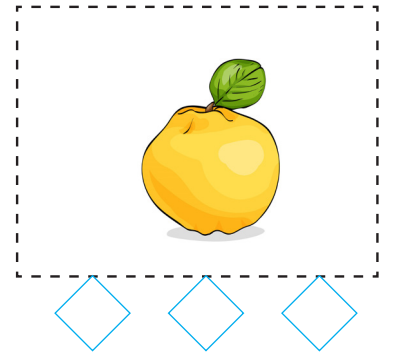
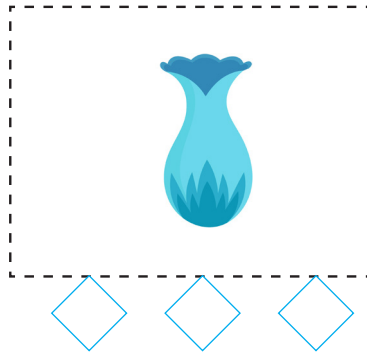

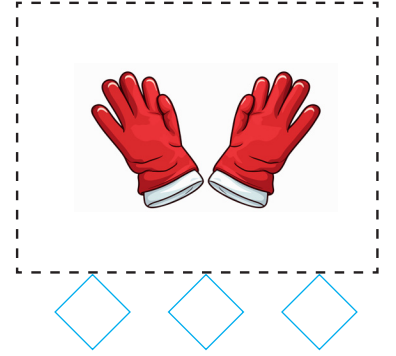
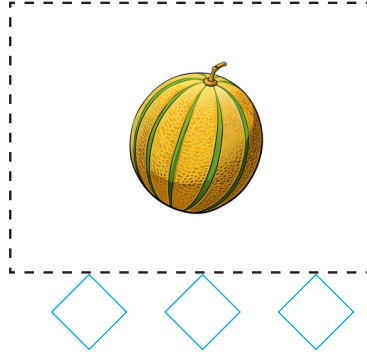



"V v" Sesini Hissetme







➔ Adında "v" sesi bulunan varlıkları işaretleyelim.





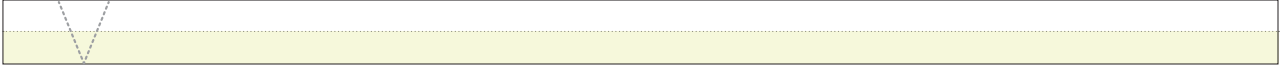
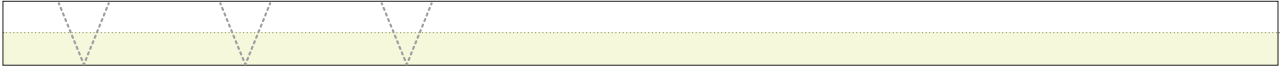
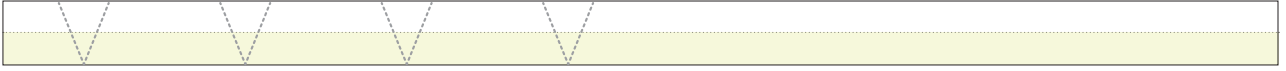
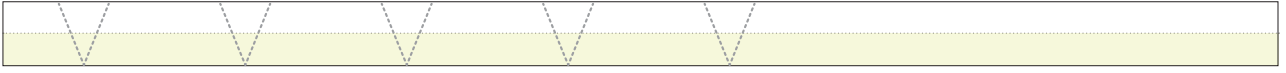



➔ "v" sesi, görselin başında mı ortasında mı yoksa sonunda mı? Altındaki kutucuğa işaretleyelim.



“V v” Harfini Yazma



“V v” Harfini Yazma



➔ Okuyalım, yazalım.

a
v → av

av
av

e
v → ev

ev
ev

i
v → iv

iv
iv

o
v → ov

ov
ov

u
v → uv

uv
uv

ı
v → ıv

ıv
ıv

➔ Okuyalım, yazalım.

ü
v → üv

üv
üv

ö
v → öv

öv
öv

v
a → va

va
va

v
e → ve

ve
ve

v
i → vi

vi
vi

v
o → vo

vo
vo

➔ Okuyalım, yazalım.

v
u → vu

vu
vu

v
i → vi

vi
vi

v
ü → vü

vü
vü

v
ö → vö

vö
vö

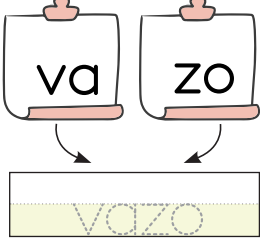
va
r → var

var
var

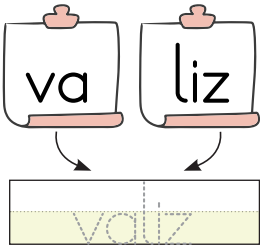
ve
r → ver

ver
ver

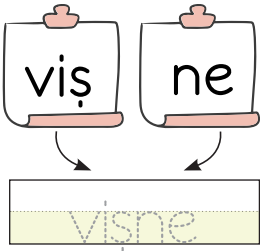
➔ Okuyalım, yazalım.



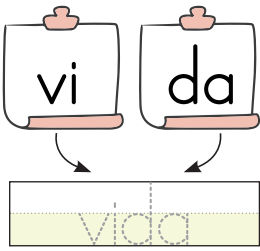
Annem vazozun çicek koydu.



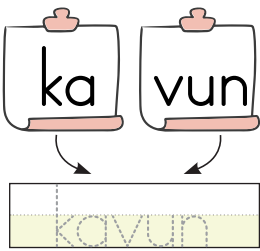
Ablam yeni bir valizin aldı.



Teyzem vişnenin reçeli yaptı.



Masadaki vidadanın yere düştü.



Konuklara kavunun ikram ettik.

➔ Okuyalım, yazalım.

Va n

ay va

va y

vi z

av ci

o va

ha va

ve li

ve da

de ve

da va

ve ya

ö dev

ci vi

a vuc

a lev

va tan

viş ne

➔ Okuyalım, yazalım.

hay van

ma vi

ce viz

Vil dan

se ver

Vol kan

yu va

kah ve

tav şan

da vul

da vet

va di

e vet

ha vuz

vü cut

pi lav

va şak

ve zir

→ Okuyalım, yazalım.



Vahit dede çok sevimli.

Develer çölde yaşayabilir.



Vildan havuç yetiştiriyor.

Tavuk Vako koşuyor.



Tavşan selam veriyor.



Güvercin yere kondu.



➔ Metni 4 defa okuyalım. Her okumanın ardından bir resmi boyayalım. Boş bırakılan yerlere metni yazalım.

KAHVARTI


Kahvaltıda omlet var.
Yanında havuç var.
Kokusu her yeri sarar.
Kahvaltıyı gören Selvi,
Hemen masaya koşar.



➔ Metni 3 defa okuyalım. Her okumanın ardından bir resmi boyayalım. Boş bırakılan yerlere metni yazalım.

VANTİLATÖR

Hava sıcak olunca,
Vantilatör çalışır.
Vural bunu görünce,
Karşısında yatıştır.
Meyvesini alınca,
Zevk ile atıştırır.



➔ Metni 4 defa okuyalım. Metne göre aşağıdaki soruları cevaplayalım.

MERVE'NİN CİVCİVLERİ

Merve hayvanları çok severdi. Evinin bahçesinde beş tavuk, sekiz civciv ve iki tane tavşan vardı. Tavşanlardan birinin adı Tavo, ötekinin adı ise Vato'ydu. Civcivlerinin sayısının çok olmasından dolayı onlara isim vermemiştir. Küçük oldukları için onlara çok vakit ayırıyordu. Bu durum civcivlerin hoşuna gidiyordu.

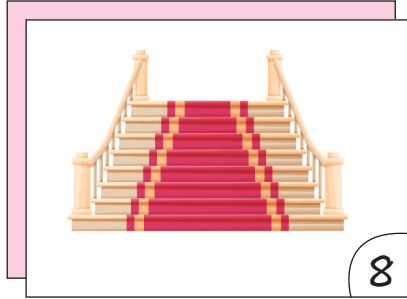




1. Merve'nin bahçesinde kaç tavuk var?

2. Neden civcivlere isim vermedi?

3. Tavşanların adlarını yazalım.

"V v" Harfi Etkinlik

➔ Aşağıda numaralandırılarak verilen varlıkların adlarını uygun satırlara yazalım.



1

2

3

4

5

6

7

8

9

"V v" Harfi Etkinlik

➔ Aşağıda karışık olarak verilen kelimelerle anlamlı cümleler kuralım ve yazalım.

kahve
Vildan içti

koştı
tavşan sevinli

ceviz
yedi Volkan

Elvan
yavaş yürüdü

yuvasına
vardı köpek

ödev
Sevcan yaptı

Blank lines for writing sentences:

"V v" Harfi Etkinlik

➔ Aşağıda cümleleri verilen sözcüklerden uygun olanı ile tamamlayalım.



Arının kovandır.

Sevda elbisesini giydi.

Vedat iki tane yedi.

Evin duvarına çaktık.

➔ İpucundan yararlanarak anlatılan çocukların isimlerini bulalım, altlarına yazalım.



➔ Avni şapka takmış.

➔ Vildan gözlüklü kızdır.

➔ Veli gözlüklü erkektir.

➔ Volkan papyonludur.